

鳥取県中学総合体育大会 の エントリー

鳥取県中学校体育連盟
水泳専門委員長
船本 逸

大会までの流れ

- 1.選手登録 webSwmsys 上での登録となります
- 2.大会申込 まずWebSwmsys上で申し込みをします。
様式①～④を印刷して準備します。
次に、中体連のホームページから
様式⑤.⑥を印刷して記入します。
それを、申込期限までに申込先必着で送ってください。

この資料はWebSwmsysについての解説です。
大会名が異なっていますがやり方は同じです。

チーム・競技者登録編

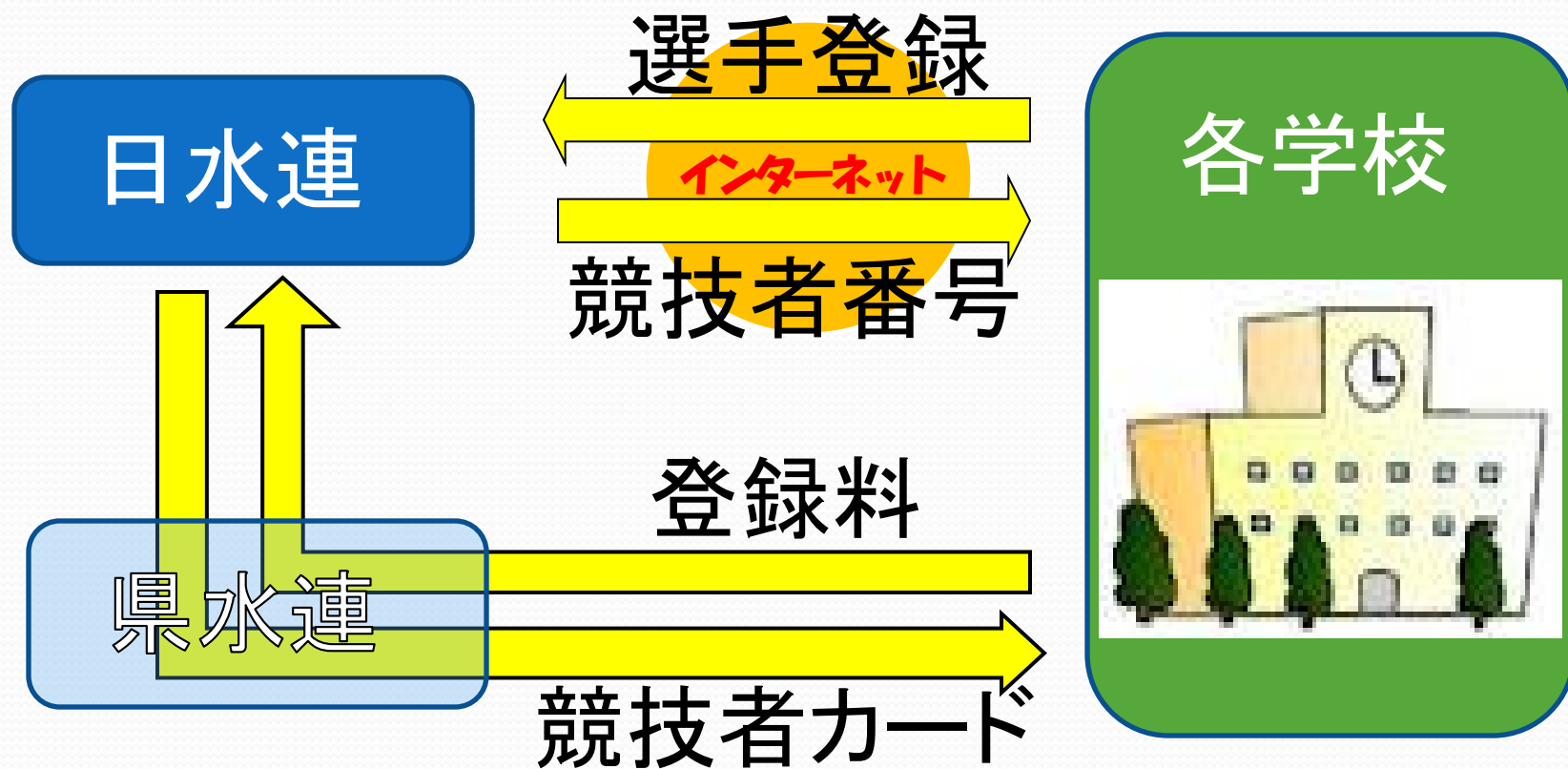
はじめに

大会に参加するには、まず日水連のウェブ上でチーム登録をし、その後競技者登録をしておく必要があります。

登録は365日、24時間ウェブ上で行うことができますが、県水連から日水連への登録料の支払いもありますので、できるだけ年度当初の締め切りに間に合うように手続きをしてください。

競技者登録まで説明後、大会エントリー編に進みます。

選手登録の流れ概念図



チーム・選手登録の仕方

日本水泳連盟

検索

1. 日本水泳連盟のホームページを開きます

JAPAN Swimming Federation
財団法人日本水泳連盟

TOP | 大会一覧 | 日本代表 | 記録一覧 | 標準記録 | 組織

月刊水泳界売中!

BIG 0000 日本水泳連盟公式サイト エンジョイスイミング.jp

大会企画委員会

2024年最新FD第34回春季ジュニアオリンピック関係
第34回春季ジュニアオリンピックの要項訂正について(11/1)
第34回春季ジュニアオリンピックの要項を公開しました(10/18)

●競技者登録・エントリー●
Web-SWMSYS

●リザルトシステム●
新記録ファイルダウンロード

競技力向上コーチ委員会
平成23年度 公認上級コーチ養成専門科目講習会レポートについて(10/24)

2. ここから競技者登録・エントリーへ進みます

WebSWMSYS ログイン

3. ログインページに入ったら、
必要事項を入力します

競技区分	<input checked="" type="radio"/> 競泳 <input type="radio"/> 飛込 <input type="radio"/> 水球 <input type="radio"/> シノナイズトスイミング <input type="radio"/> 日本泳法 <input type="radio"/> オープンウォータ
ユーザーID	<input type="text"/>
パスワード	<input type="password"/>
氏名	<input type="text"/> 半角文字で4桁以上(全角文字で2文字以上)(混在可)
連絡先	<input type="text"/> 半角数字(局番のつなぎは半角の-)
<input type="button" value="▶ ログイン"/>	

「○ 競泳」をチェック
ユーザーID 「31×××」
県水連がつけたあなたの中
学校の番号です **要問合せ**

パスワード 「 」
変更しても構いませんが、
できれば構わないでくださ
い。

氏名 (記録を残すためのもの
です。操作した人の氏名)
連絡先 (同じ目的です)

4. 入力したらクリック

5. 会員ページに入りました

Welcome

Top

大会・記録 **競技者登録**

JASF 財団法人 日本水泳連盟
会員ページ

競 泳

〇〇立〇〇中学校

〇〇〇〇様

取説のダウンロード

ログアウト

日本水泳連盟 会員ページ

お疲れ様です。上のメニューから処理を選択してください。

6. 確認してください。

○中学校名は正しい
ですか

○代表者(たいてい校
長先生)の氏名は正
しいですか

7. メニューに入ります
今回は「**競技者登録**」に
入りますので、それをク
リックしてください。

8. ログインページに入りました。お金が絡むので大変です。

競技者登録用のユーザ名とパスワードを入力して
ログインボタンを押してください。

競技者登録用ユーザ名

競技者登録用パスワード

初期値については
問い合わせください

団体登録及び競技者登録個人情報保護に基づく公表

財団法人日本水泳連盟(以下「本連盟」といいます)が行う「団体登録及び競技者登録」は

9. ユーザ名 「」(初期値)を入力します
パスワード 「」(初期値)を入力します
本文を読んで「 同意します」にチェックを入れます

1. 登録情報の取得、管理及び利用主体

本連盟への団体登録及び競技者登録は、都道府県水泳連盟(水泳協会)・学生委員会
各支部(学連)によって取得され、(財)日本水泳連盟に登録され管理、利用されます。

2. 登録情報の取得と利用の目的について

同意します

10. 入力がすんだらクリック

ログイン

キャンセル

ユーザ名、パスワードともに変更できますが、顧問の入れ替わりもありますので、できるだけこのまま使ってください。

11. メニュー画面です

14. メニュー画面の上の○印をクリックすると下の画面が出ます

登録団体情報

- [団体登録照会](#)
- [団体登録変更](#)

競技者情報

- [競技者登録\(新規・転入\)](#)
- [競技者登録照会・変更・削除\(一覧表示\)](#)
- [競技者異動登録](#)
- [競技者エントリー用登録\(新規\)](#)
- [競技者エントリー用一覧\(更新・削除\)](#)
- [年度更新処理](#)
- [年度更新処理進行状況確認](#)
- [学年一括更新](#)
- [IDカード発行・再発行](#)

登録状況

- [登録費照会](#)
- [登録費設定](#)
- [登録状況確認\(登録団体申請書\)](#)

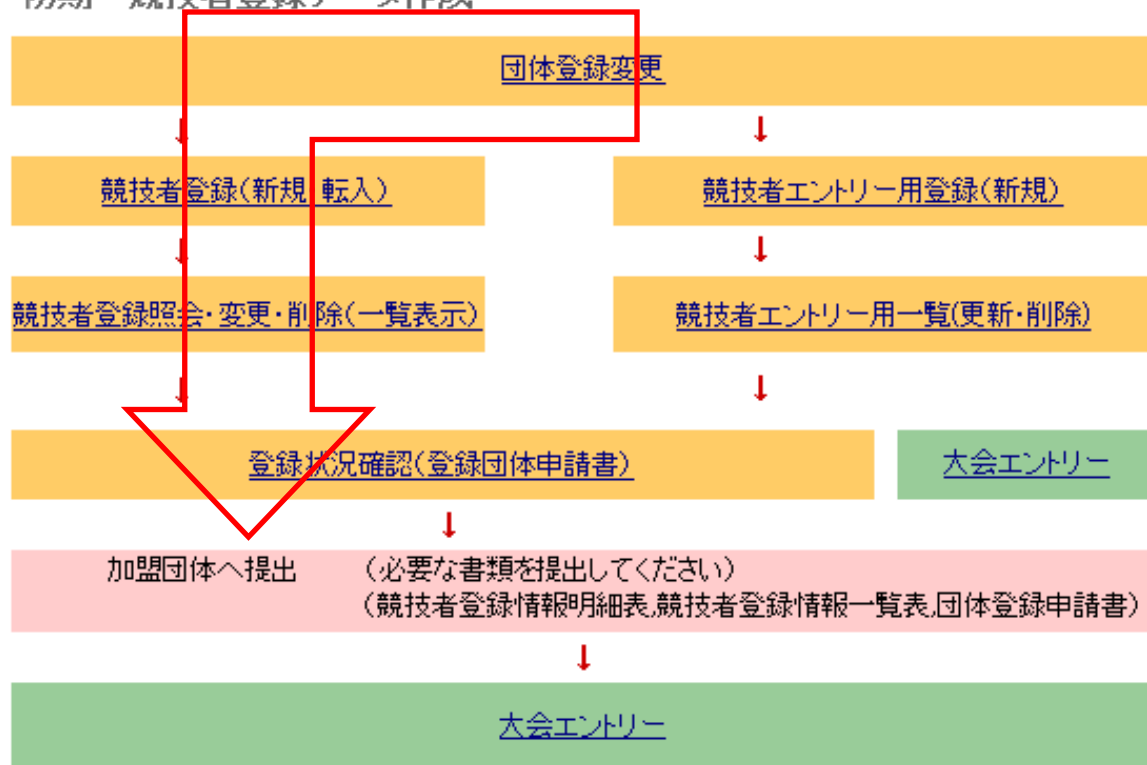
パスワード

- [パスワード変更](#)

SWMSYSデータ出力

- [システム連携データ取り込み\(ダウンロード\)](#)

初期～競技者登録データ作成



12. 上の左側の流れで登録をしてください。

13. メニュー画面の上○印をクリックすると下の画面が出ます

31 中学校

4.5.1 3) - 団体登録変更

登録済みの詳細情報を変更します。変更する詳細情報を入力の上、「登

校長先生や顧問が代わった等の訂正があれば直してください。ピンク色が必須項目です。
訂正がすんだら、下のほうに登録ボタンがありますのでクリックしてください。

団体番号	<input type="text"/>	団体種別	<input type="text"/>
登録団体名称	<input type="text"/>		
登録団体カナ名称	<input type="text"/>	略称	<input type="text"/>
電光用略称	<input type="text"/>	(半角英数カナ8文字)	
自動返信用 E-Mailアドレス	<input type="radio"/> 不要 <input type="radio"/> 代表者 <input type="radio"/> 月刊水泳 <input type="radio"/> 競泳 <input type="radio"/> 飛込 <input type="radio"/> 水球 <input type="radio"/> シンクロ <input type="radio"/> 日本泳法 <input type="radio"/> OWS <input type="radio"/> その他 <input type="text"/>		
代表者	姓 <input type="text"/> 名 <input type="text"/>	電話番号	<input type="text"/>
E-Mailアドレス	<input type="text"/>		
団体所在地	<input type="text"/>		
郵便番号	<input type="text"/>	住所1	鳥取県 <input type="text"/>
		住所2	<input type="text"/>
月刊水泳送付先名	姓 <input type="text"/> 名 <input type="text"/>	電話番号	<input type="text"/>
E-Mailアドレス	<input type="text"/>		
月刊水泳送付先	(月間水泳送付先)		
郵便番号	<input type="text"/>	住所1	鳥取県 <input type="text"/>
		住所2	<input type="text"/>

14. メニュー画面の上の○印をクリックすると下の画面が出ます

3 中学校

4. 5. 1 4) - 競技者登録情報新規登録(競技者登録者)

競技者情報を新規登録します。競技者基本情報を入力の上

団体番号	<input type="text"/>	
登録団体名称	<input type="text" value="中学校"/>	略称
代表者	<input type="text"/> <input type="text"/>	電話番号
競技者基本情報		
漢字氏名	姓 <input type="text"/> 名 <input type="text"/>	加氏名(半角) 姓 <input type="text"/> 名 <input type="text"/> <input type="button" value="ローマ字変換"/>
ローマ字氏名	姓 <input type="text"/> 名 <input type="text"/>	
性別	<input type="radio"/> 男 <input type="radio"/> 女	生年月日 西暦 <input type="text"/> 年 <input type="text"/> 月 <input type="text"/> 日 <input type="button" value="計算"/>
学種	<input type="radio"/> 幼児 <input type="radio"/> 小学 <input checked="" type="radio"/> 中学 <input type="radio"/> 高校 <input type="radio"/> 大学 <input type="radio"/> 一般	
学年	<input type="text"/>	
競技種目(複数可)	<input type="checkbox"/> 競泳 <input type="checkbox"/> 飛込 <input type="checkbox"/> 水球 <input type="checkbox"/> シンクロ <input type="checkbox"/> 日本泳法 <input type="checkbox"/> OWS	
この色の項目は必須項目です この色は登録選択追加及び転入時の必須項目		

新規の選手のみここで操作してください。
前年度までに登録がある場合は「学年一括処理」を行います。

上段の白の部分は団体登録の内容が反映されます。


下段のピンクの部分に入力して「登録」ボタンをクリックしてください。

・登録ボタンを押すと、重複登録チェック後、重複登録が無ければ新規競技者登録番号を発行します。

- **競技者登録照会・変更・削除(一覧表示)**
- 競技者異動登録
- 競技者エントリー用登録(新規)

↓

● **競技者登録照会・変更・削除(一覧表示)**



14. メニュー画面の上の○印をクリックすると下の画面が出ます

中学校

競技者選択

表示対象指定 性別 生年月日 指定しない 指定

表示 年度未登録競技者も表示する 削除済み競技者

登録済み競技者一覧

一覧表を見てみます。新しく入った人のデータがありますか。

「仮」と書いてある人がいますが、気にしないでください。県水連の仕事です。

変更や・削除は個々に操作してください。

登録番号	氏名漢字	氏名カナ	性別	生年月日	学年	種別	競飛	水	シ	日	日	日	日	日	日	一括削除
44			男	1996/	中学	3	○									照会 変更 削除 <input type="checkbox"/>
49			男	1996/	中学	3	○									照会 変更 削除 <input type="checkbox"/>
50			男	1999/	中学	1	○									照会 変更 削除 <input type="checkbox"/>
30			女	1996/	中学	3	○									照会 変更 削除 <input type="checkbox"/>
30			女	1996/	中学	3	○									照会 変更 削除 <input type="checkbox"/>
44			女	1996/	中学	3	○									照会 変更 削除 <input type="checkbox"/>
49			女	1996/	中学	3	○									照会 変更 削除 <input type="checkbox"/>
30			女	1997/	中学	3	○									照会 変更 削除 <input type="checkbox"/>
49			女	1998/	中学	2	○									照会 変更 削除 <input type="checkbox"/>
仮			女	1998/	中学	1	○									照会 変更 削除 <input type="checkbox"/>
仮	0020400	阿 唯 希 子	女	1998/	中学	1	○									照会 変更 削除 <input type="checkbox"/>

15. メニュー画面の上の○印をクリックすると下の画面が出ます

昨年度登録していなかった人で今年度登録する人には「」を入れて、「年度更新」をクリックします。

3 [] 中学校

年度更新処理

表示対象指定 性別 [] 生年月日 [] 指定しない [] 指定しない [] 指定しない [] 指定しない [] 指定しない []

表示

年度未登録競技者一覧

登録番号	氏名漢字	氏名カナ	性別	生年月日	学種	学年	現在登録年度	年度更新対象
			男	[]	中学	3	2006	<input type="checkbox"/> 全て解除 <input checked="" type="checkbox"/> 全てチェック
			男	[]	中学	3	2007	<input type="checkbox"/>

登録する年度 現在(2011)年度

年度更新

今年度登録済み競技者一覧

登録番号	氏名漢字	氏名カナ	性別	生年月日	学種	学年	現在登録年度	登録費支払団体・支払日						
								競泳	飛込	水球	シンクロ	日本泳法	OWS	
			男	[]	中学	3	2011	2011/05/31						
			男	[]	中学	3	2011	2011/05/31						

16. メニュー画面の上の○印をクリックすると下の画面が出ます

4. 5. 1 8) 学年一括更新(翌年度更新も含む)

登録番号	登録団体名	中学校	代表者名												
鳥取県															
合計	幼児	小学	中学	高校	大学	一般	その他								
合計	男子	女子	男子	女子	男子	女子	男子	女子	男子	女子	男子	女子			
登録者数合計	27	15	12	0	0	0	0	15	12	0	0	0	0	0	0

実行ボタンを押すと、登録済み情報(競技者の生年月日)とサーバーの日付から学年を算出します。
 算出された学年に誤りがある場合には、学年の情報を直接修正してください。
 翌年度更新(毎年3月のみ)は、サーバー日付から翌年度を算出します。

更新される学年のルール

6歳-12歳	小学1年-6年	無条件
13歳-15歳	中学1年-3年	無条件
16歳-18歳	高校1年-3年	無条件
19歳-22歳	大学1年	無条件
20歳-22歳	大学2年-4年	但し、現在学種が大学の競技者のみが対象

これを使うと、部員全員の学年がそのまま一学年上がります。
 訂正は一覧表に戻って行います。

実行

登録状況確認(登録団体申請書)

大会エントリー

加盟団体へ提出 (必要な書類を提出してください)
(競技者登録情報明細表, 競技者登録情報一覧表, 団体登録申請書)

17. メニュー画面の上の○印をクリックすると下の画面が出ます

31 [] 中学校

4. 5. 1 11) - 登録状況確認

登録番号 [] 登録団体名 [] 代表者名 []
鳥取県 []

登録費	合計			幼児			小学			中学			高校			大学			一般		
	合計	男子	女子	単価	男	女	単価	男	女	単価	男	女	単価	男	女	単価	男	女	単価	男	女
競泳	25	15	10	0	0	0	0	0	0	1,500	15	10	0	0	0	0	0	0	0	0	0
飛込	1	0																			
水球	0	0																			
シンクロ	0	0																			
日本泳法	0	0																			
OWS	0	0																			
合計	26	15																			

人数等に誤りがなければ、左隅の「申請」をクリックしてください。

重要

一度「申請」を行うと、申請の時間等も記録され、申請内容の変更ができなくなります。ここまでの段階で必ずすべての内容を間違いがないかチェックしてください。

登録団体の登録状況を表示

ソート条件 1 性別

申請

団体登録申請書

登録団体名 (No): []
 登録データ作成日: 2011/11/18
 (登録状況)
 競技者登録総数: 0

カテゴリー毎人数
 競泳: 0
 飛込: 0
 水球: 0
 シンクロ: 0
 日本泳法: 0
 OWS: 0

IDカード発行者数: 0
 団体登録料(¥): 0

	競泳	飛込	水球	シンクロ	日本泳法	OWS
競技者登録費						
幼児単価(¥):	0	0	0	0	0	0
小学単価(¥):	0	0	0	0	0	0
中学単価(¥):	0	0	0	0	0	0
高校単価(¥):	0	0	0	0	0	0
大学単価(¥):	0	0	0	0	0	0
一般単価(¥):	0	0	0	0	0	0

総合計*金額(¥): 0

(登録団体)

代表者 [] Tel: 0859-[]
 住所 683-0853 []
 鳥取県 []
 3883

広報者 [] Tel: 0859-[]
 住所 683-0853 []
 鳥取県 []
 3883

競泳関連 [] Tel: 0859-[]
 683-0853 []
 米子市 []
 3883

飛込関連 [] Tel: 0859-[]
 683-0853 []
 米子市 []
 3883

登録団体名	代表者	担当者
[]	[]	[]

申請画面から

「団体申請登録書」(左を参照)に入って印刷します。それぞれ「印」を押してください。

続いて「競技者登録一覧表」等の指示されたものを印刷します。何が必要なのかは県水連からの指示に従ってください。

重要

この登録申請書と入金の領収書を添えて、県水連に送付してください。

大会エントリー編

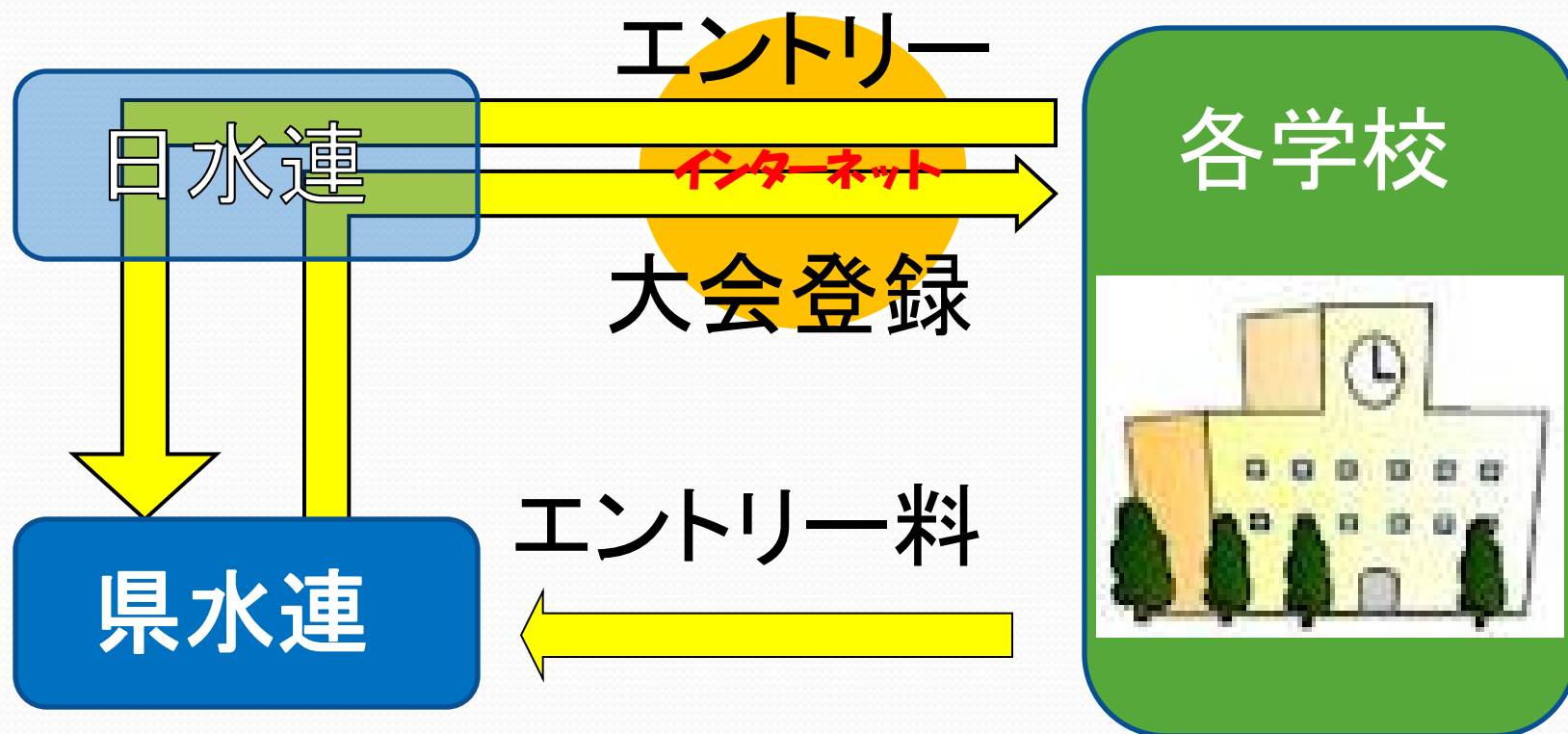
お疲れ様です。続いて大会エントリー編です。

チーム・競技者登録は無事済みでしたか。公認大会に参加するにはウェブからエントリーする必要があります。

ここでは、そのエントリーの仕方について解説していきます。

「:」であるとか「.」であるとか、全角、半角などいろいろなルールがありますので、よく読んでください。

大会エントリーの流れ概念図



チーム・選手登録の仕方

日本水泳連盟

検索

1. 日本水泳連盟のホームページを開きます

JAPAN Swimming Federation
財団法人日本水泳連盟

TOP | 大会一覧 | 日本代表 | 記録一覧 | 標準記録 | 組織

月刊水泳界

●競技者登録・エントリー●
Web-SWMSYS

●リザルトシステム●
新記録ファイルダウンロード

2. ここから競技者登録・エントリーへ進みます

ここは、同じです

WebSWMSYS ログイン

3. ログインページに入ったら、
必要事項を入力します

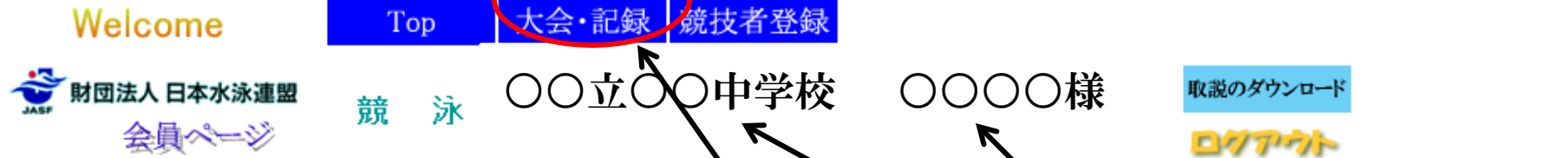
競技区分	<input checked="" type="radio"/> 競泳 <input type="radio"/> 飛込 <input type="radio"/> 水球 <input type="radio"/> シンクロナイズドスイミング <input type="radio"/> 日本泳法 <input type="radio"/> オープンウォータ
ユーザーID	<input type="text"/>
パスワード	<input type="password"/>
氏名	<input type="text"/> 半角文字で4桁以上(全角文字で2文字以上)(混在可)
連絡先	<input type="text"/> 半角数字(局番のつなぎは半角の-)
<input type="button" value="▶ ログイン"/>	

「○ 競泳」をチェック
ユーザーID 「31×××」
県水連がつけたあなたの中
学校の番号です
パスワード 「0000」
変更しても構いませんが、
できれば構わないでくださ
い。

氏名 (記録を残すためのもの
です。操作した人の氏名)
連絡先 (同じ目的です)

4. 入力したらクリック

5. 会員ページに入りました。ここから違います。



● エントリー
エントリー報告

8. ここから、大会エントリーに入っていきます。クリックしてください。

6. 確認してください。
○中学校名は正しいですか
○代表者(たいてい校長先生)の氏名は正しいですか

7. メニューに入ります
今回は「大会・記録」に入りますので、それをクリックしてください。

年度 (半角数字のみ)

マニュアルの表示
(p40)

大会コード	大会名	エントリー	リレー	集計		
加盟団体の大会						
○○○○○○	平成24年度 中学校総合体育大会	エントリー	リレー	集計		
3111709	2011年度日本選手権トライアル	エントリー	リレー	集計		
地区大会						
3111686	第38回JSCA新年フェスティバル水泳競技大会	エントリー	リレー	集計	1月15日(日)	2011/12/16
2811703	KONAMI OPEN 2012水泳競技大会	エントリー	リレー	集計		
1011705	第12回群馬県ディスタンス招待水泳競技大会	エントリー	リレー	集計		
1211707	第2回千葉県室内選抜水泳競技大会	エントリー	リレー	集計		
2811606	平成23年度兵庫県冬季公式記録会	エントリー	リレー	集計	1月29日(日)	2012/01/11
	平成22年度岡山県チャレンジ水泳					

9. このページが開きます。大会名を確認してください。同じ「水泳」の文字が並びますので、間違いやすいです。

10. エントリーを開いてください。個人エントリーのページに入ります。

11. リレーを開いてください。リレーエントリーのページに入ります。

12. 集計のページを開いてください。エントリーの集計をするページに入ります。

13. 「エントリー」をクリックするとこのページが開きます。
大会名を確認してください。

ここは検索ですので無視しても構いません

第32回鳥取県室内水泳選手権大会（水路：短水路）

[大会一覧へ](#)

性別	<input type="checkbox"/> 男子 <input type="checkbox"/> 女子	
生年月日	<input type="text"/> ~ <input type="text"/>	絞込み
競技者番号	<input type="text"/>	
学年	全て <input type="button" value="半"/>	
第1	第2	第3
性別	生年月日	(なし)

ダウンロード

14. エントリーしたい選手の「エントリー」をクリックします

エントリー	氏名	競技者番号	生年月日	性別	学種	学年
エントリー			R 1	男	中学	3
エントリー			R 1	男	中学	3

エントリー、及びエントリータイムの入力について

エントリー

- 各学校で各種目(リレーは除く) 男女それぞれ3名まで。
学年別に3名のエントリーではありません。
- エントリータイムは目標ではなく、実際に出したことがあるタイムを記入して下さい。
より速い生徒の中で泳がせたいのは顧問として気持ちはわかりますが、大会運営上支障をきたしますのでよろしくお願いします。
- 名前の表記については、システムの範囲内をお願いします。旧字体などでどうしても表記できないときは「カタカナ」等をお願いします。

タイムの入力

- 半角で「:」ダブルコロン、「.」コロンで区切ってください。特に最後の「00」は「0」としないように気を付けてください。

<標準記録>

この大会には標準記録が設定されています

県大会ですので、出場制限はありません。

しかし、近年、選手数が大幅に増え、かつそのためにレース数も増えています。

県の大会で遠くからの参加もあり、大会の時間も限られる中での大会運営となります。

標準記録はあくまでも参考記録(目安)ですが、潤滑な大会運営のためにも、標準記録を十分尊重して、個々の申込の記録がなるべく標準記録以上であることをお願いします。

標準記録は大会要項を参照してください。

15. 「エントリー」をクリックするとこのページが開きます。

タイムの書き方

半角で「:」と「.」を!

例 30.56 間違えるとエラー
 例 1:06.94 ライことになり
 例 15:34.08 ます。

1. 氏名を確認します
2. 出場種目にチェックとタイムを入力します

*個人種目は**2種目まで**です
 ***50mと100m**がよく間違われます

*リレーのチェックは**リレー**のみに出る選手をチェックします。(中国大会ではリレーに出る選手(補欠含む)にチェックします)

競技者番号	氏名	氏名カナ
<input type="text"/>	<input type="text"/>	<input type="text"/>

出場種目にチェックしエントリータイムを入力して下さい。
 エントリーを取り消す場合はエントリー削除ボタンを押して下さい。

	自由形	CS	背泳ぎ	CS	平泳ぎ	CS	バタフライ	CS	個人メドレー	CS
50m	<input type="checkbox"/>	<input type="text"/>	<input type="checkbox"/>	<input type="text"/>	<input type="checkbox"/>	<input type="text"/>	<input type="checkbox"/>	<input type="text"/>	<input type="checkbox"/>	<input type="text"/>
100m	<input type="checkbox"/>	<input type="text"/>	<input type="checkbox"/>	<input type="text"/>	<input type="checkbox"/>	<input type="text"/>	<input type="checkbox"/>	<input type="text"/>	<input type="checkbox"/>	<input type="text"/>
200m	<input type="checkbox"/>	<input type="text"/>	<input type="checkbox"/>	<input type="text"/>	<input type="checkbox"/>	<input type="text"/>	<input type="checkbox"/>	<input type="text"/>	<input type="checkbox"/>	<input type="text"/>
400m	<input type="checkbox"/>	<input type="text"/>	<input type="checkbox"/>	<input type="text"/>	<input type="checkbox"/>	<input type="text"/>	<input type="checkbox"/>	<input type="text"/>	<input type="checkbox"/>	<input type="text"/>

16. よろしければ「登録」をクリックしてください。

種目・距離・タイムに間違いがないことを確認後、ボタンを押すと、入力した内容を登録せずにエントリーを終了します。

17. 「リレー」をクリックするとこのページが開きます。

1. チーム名を確認します
2. 出場種目にチェックとチーム名、カタカナ表記、タイムを入力します

第38回 鳥取県中学校総合体育大会

[大会一覧へ](#)

団体番号	団体名	チーム名	チーム名カナ	チーム名電光
31		中	チュウガッコウ	チュウ

入力例

<input checked="" type="checkbox"/>	チーム名
<input type="checkbox"/>	チーム名カナ
<input type="checkbox"/>	チーム名電光
	2:48.60

出場種目にチェックしエントリータイムを入力して下さい。
エントリーを取り消す場合はエントリー削除ボタンを押してください。

1 種目あたりの最大チーム数: 4 チーム

※ 1 種目あたり 5 チーム以上登録するときは、チーム数を増やすことができます。

	チーム 1	チーム 2	チーム 3	チーム 4
男子 400mフリー	<input type="checkbox"/>	<input type="checkbox"/>	<input type="checkbox"/>	<input type="checkbox"/>
男子 400m外レー	<input type="checkbox"/>	<input type="checkbox"/>	<input type="checkbox"/>	<input type="checkbox"/>

タイムの書き方
半角で「:」と「.」を! 例 15:34.08

確認できたら「登録」をクリックします

登録

種目・距離・タイムに間違いがないことを確認後、登録ボタンを押してください。

キャンセル

ボタンを押すと、入力した内容を登録せずにエントリーを終了します。

18. 「集計」をクリックするとこのページが開きます。

1. エントリー責任者に氏名を入れてください。
2. 「集計」をクリックしてください。

大会名称	第38回 鳥取県中学校総
大会日時	7月21. 22日
開催地	どらドラパーク
クラス設定	
水路	長水路

県総体では、参加費はいりません

単価

団体参加費	:	0 円
種目参加費	:	1,000 円
リレー参加費	:	0 円

エントリー責任者

項目名

設定値

集計

大会名称	第 [] 回
大会日時	[]
開催地	[]
クラス設定	[]
水路	[]

本大会の参加費は以下のようになっています。

	単価	数	金額
団体参加費	0円	× 1	= 0円
種目参加費	0円	× 0	= 0円
リレー参加費	0円	× 0	= 0円
エントリー費用合計			0円

エントリー責任者 []

項目名	設定値	結果
項目費合計	0円	
合計金額	0円	

個人種目エントリー人数	男子	0	女子	0		合計	0	
リレーエントリー数	男子	0	女子	0	混合	0	合計	0

競技会エントリー情報ダウンロード

競技会申し込み(エントリー)一覧

競技会申し込み(エントリーTIME)一覧

競技会申し込み(リレー)一覧

競技会申込明細表

ダウンロード

ブラウザで表示

ブラウザで表示

ブラウザで表示

ブラウザで表示

「競技会エントリー情報ダウンロード」からエントリーしたデータをダウンロードして保存してから印刷して下さい。

各用紙をプリントアウトして確認

- 各種目各学校男女それぞれ3名以内ですか。県総体は学年別ではありません。
- 個人種目は一人2種目までです。
- リレーの数、総種目数は合っていますか。

もう一度、エントリーの確認

- 集計後 必ず 確認
 - プリントアウトして
- 締切時刻まで修正可能
- 締切後 アップデータで確認
 - できるだけ早く 訂正連絡

県総体の申し込みに必要なもの

- 競泳の部

①; 競技会申し込み(エントリー)一覧

②; 競技会申し込み(エントリー-TIME)一覧

③; 競技会申し込み(リレー)一覧 ※リレー参加校のみ

④; 競技会申込明細表(校長印・担当者印)

⑤; エントリータイム発生一覧

所定の様式に記載(個人種目のみ)

⑥; 出場申込書(校長印)

①～④はウェブページから印刷します

⑤～⑥は中体連ホームページにあります

※飛び込みの部は別途様式があります

お疲れ様でした。

うまくできましたか。

中学校単位で出る大会は以下のとおり2つあります。

(あ) 鳥取県中学校総合体育大会

(い) 鳥取県中学校学年別水泳大会

両大会とも日水連登録が必要です。

(あ)に関しては無償登録でもよいのですが、年間ランキング等に反映されないなどのこともあり、専門委員長段階では有償登録を勧めています。

また、(い)の大会に関しては競技団体主催の大会であり、有償登録をしていないと大会にエントリーできません。

問合せ先

鳥取県中学校体育連盟水泳専門委員長

米子市立加茂中学校 船本 逸

TEL (代)0859-29-4333