

平成27年3月17日

各クラブチーム代表者 様

鳥取県バスケットボール協会
鳥取県クラブバスケットボール連盟

平成27年度鳥取県バスケットボール協会及び
鳥取県クラブバスケットボール連盟の登録について（通知）

新緑の候、ますます御健勝のこととお喜び申し上げます。

さて、平成27年度鳥取県バスケットボール協会及び鳥取県クラブバスケットボール連盟の登録について、下記のとおり登録手続きを行っていただきますようお願いいたします。

記

1 申込方法 JBAの登録システムによる（別紙のとおり）

2 申込締切 **平成27年5月8日(金)**

※上記期限内に登録申し込みがない場合は、中国クラブ優勝大会鳥取県予選会に参加できなくなることがあります。

3 問い合わせ先 林 公博
携帯 090-3375-0039

4 平成27年度登録料について

協会登録料 25,000円
(内訳 JBA10,000円、鳥取県15,000円)
クラブ連盟登録料 9,000円
(内訳 全国連盟5,000円、鳥取県4,000円(中国連盟負担金))
個人登録料 1人 2,000円

平成27年度鳥取県（クラブ・一般）の大会予定について

1 会長杯兼県民スポーツレクリエーション祭

10月24日（土）25日（日） 会場 東部地区

担当：鳥取工業高校 遠藤

2 クラブカップ

5月24日（日）、6月21日（日）

会場 鳥取市国府町体育館（5/24）、米子市淀江体育館（6/21）

担当：クラブ連盟 林

3 全日本総合選手権鳥取県予選

9月27日（日）10月11日（日） 会場 鳥取市国府体育館

担当：鳥取工業高校 遠藤

4 クラブ選手権

11月1日（日）11月3日（祝・月）

会場 鳥取市国府町体育館（11/1）、米子市淀江体育館（11/23）

担当：クラブ連盟 林

クラブ連盟関係上位大会

（1）第11回中国クラブバスケットボール優勝大会

（参加枠男4チーム、女子4チーム）

8月1日（土）2日（日） CCWP 鳥取県民体育館

（2）第4回中国クラブバスケットボール選手権大会

（参加枠男女各1チーム）

平成27年1月23日（土）24日（日） 広島県広島市

Team JBA (日本バスケットボール協会 新会員登録管理システム)

チーム登録ガイド(選手一括登録・一括支払の場合)

■チーム・選手の登録方法について

- ・平成 26 年度以前にチーム登録を行ったチームは、別紙「年度更新後の登録手続きガイド[チーム・選手用]」をご確認ください。本書は、チームを新規登録する方用のガイドです。
 - ・インターネットに接続されたパソコンとメールアドレスをご用意ください。
 - ・ <http://team-jba.jp/> にアクセスしてください。JBA ホームページからもリンクされます。
 - ・ チーム情報およびチーム責任者情報を登録し、チーム登録が承認された後、選手の一括登録を行ってください。チーム加盟料・競技者登録料をお支払いいただき、登録完了となります。
- ※ チーム登録には、所属の都道府県別、カテゴリー別の加入コード(下記)が必要です。

■都道府県別・カテゴリー別 加入コード(STEP1の⑥で入力いただきます)

都道府県	鳥取県	カテゴリー	クラブ
団体名称	鳥取県クラブバスケットボール連盟		
加入コード(12桁)	323103001196		

STEP1

チーム登録

(p.4参照)

チーム責任者が選手をまとめて代理登録する方法です。登録後、必ず本人にメンバーID とパスワードをお知らせ下さい。
※他に、選手本人が登録を行う「個人登録」も可能です。

STEP2

選手一括登録・一括支払

(p.5参照)

請求書発行から 30 日以内にお支払下さい。期限を過ぎると、加入申請がキャンセルされ、チームは無所属(未登録)状態になります。同じチーム責任者 ID で再度加入申請を行ってください。

STEP3

支払

(下図参照)

お近くのローソン(全国約 8,500 店舗)、ファミリーマート(全国約 7,200 店舗)、
ゆうちょ銀行 ATM(全国約 25,000 箇所)でお支払いが可能です！

ローソンの例:



ローソン店頭にある Loppiのトップ画面から「各種代金・料金お支払い」を選択



※コンビニは24時間支払可、ゆうちょ銀行ATMは地区により異なる

メールや画面で入手した「受付番号」と「電話番号」を入力、申込券を発券



レジにて申込券を添えて代金お支払い



※システム上で入金確認ができるのは約2時間後

STEP1: チーム登録(所属都道府県・所属カテゴリへの加入申請)

① team-jba.jp で「チーム/団体責任者 TOP」をクリック。



② 「新規登録」をクリック。



③ メールアドレスを入力し、「登録する」をクリック。



④ 届いた受信メールの URL をクリック。

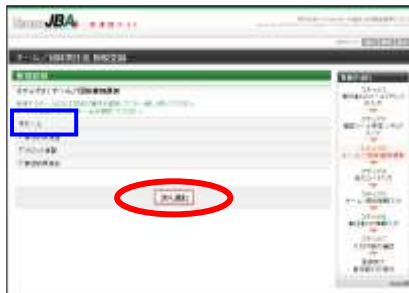
ステップ2: 確認メール受信、URLクリック
以下のURLをクリックしてチームまたは団体の登録を行ってください

http://team-jba.jp/index.php?action_regist_1=true&id=1b743ac49d02b4e32bcc2e81074d1

※このメールアドレスは送信専用となっております。返信いただいてもお答えできませんのでご了承ください。

(財)日本バスケットボール協会(JBA)
会員登録管理システム
<http://team-jba.jp/>

⑤ 登録種別「チーム」を選択して、「次へ進む」をクリック。



⑥ 加入コードを入力し、「次へ進む」をクリック。



⑦ チームの情報を入力。



※チーム名に(男子)(女子)などは入力不要です。
※出来るだけ平成 21 年度までのチーム番号を入力してください。

⑧ チーム責任者の情報を入力。



⑨ 入力内容を確認。



⑩ チーム ID 等を確認。



※後日、加入先団体責任者から承認メールが届きます。

府立岸体高校責任者
山田 次郎 様

山田 次郎 様が申請された
府立岸体高校の大阪高等学校体育連盟バスケットボール専門部への加入申請が
大阪高等学校体育連盟バスケットボール専門部責任者によって承認されました。

加入申請日時: 2009年11月17日 19時08分
申請承認日時: 2009年11月17日 19時30分

以下のURLよりログインして所属先を確認してください。
http://team-jba.jp/index.php?action_top=true&loginid=4336515001

※このメールアドレスは送信専用となっております。返信いただいてもお答えできませんのでご了承ください。

(財)日本バスケットボール協会(JBA)
会員登録管理システム
<http://team-jba.jp/>

チームの登録が終わりました。次は選手の一括登録を行います。

※チームの登録が承認されるまで選手の登録は行えません。

STEP 2: 選手一括登録へ

⑨説明資料中の画面の仕様は実際の登録画面と若干異なる可能性があります。

STEP2:選手一括登録・一括支払(対象者選定、請求書出力)

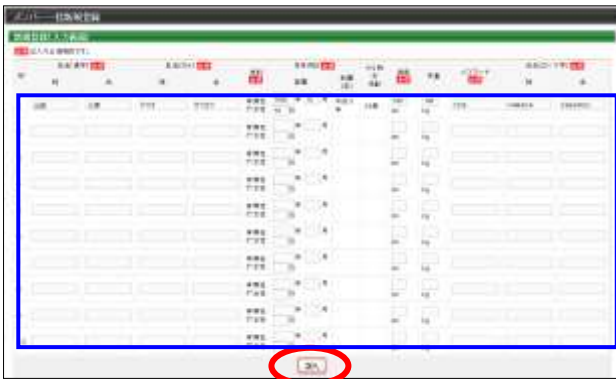
① チーム責任者ログイン ⇒ マイページ
「選手一括登録」をクリック。



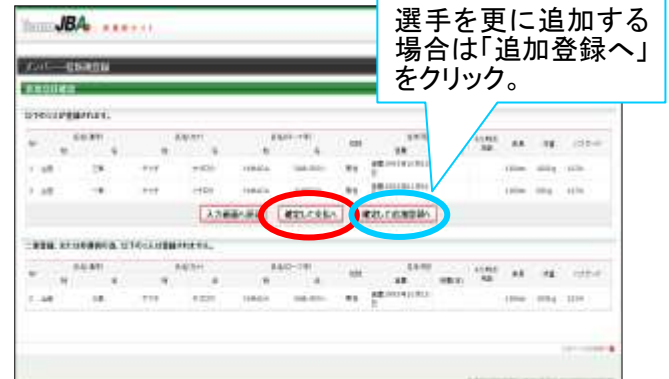
② 「一括新規登録(メンバーID 取得)へ」をクリック。



③ 登録する選手の情報を入力。
(1 ページで 10 人までまとめて入力できます。)



④ 全員登録したら「確定して支払へ」をクリック。
※二重登録がある場合、警告画面が表示されます。



⑤ 支払対象者を選択し、「次へ進む」をクリック。



⑥ 支払内容を確認し、「次へ進む」をクリック。



⑦ 請求書発行完了。

※請求書がメール送信されます。



30 日以内にお支払ください。
※マイページ⇒「納付状況」でも
お支払方法を確認できます。
【重要】必ず選手本人にメンバーID とパスワードをお知らせください。

STEP 3:お支払へ