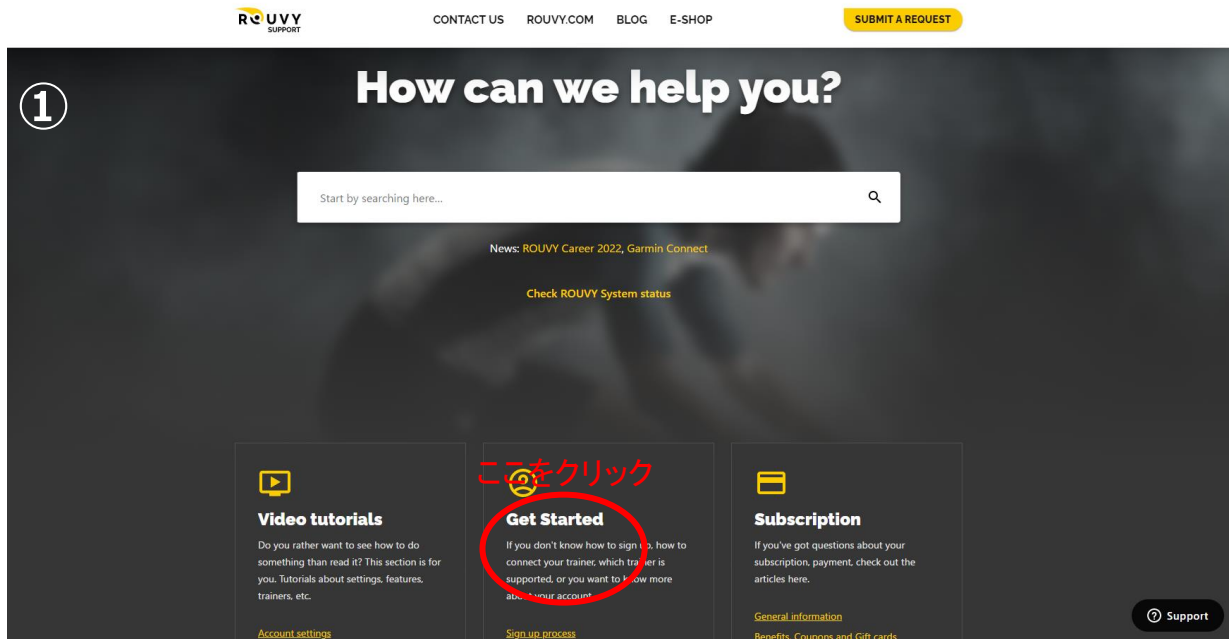


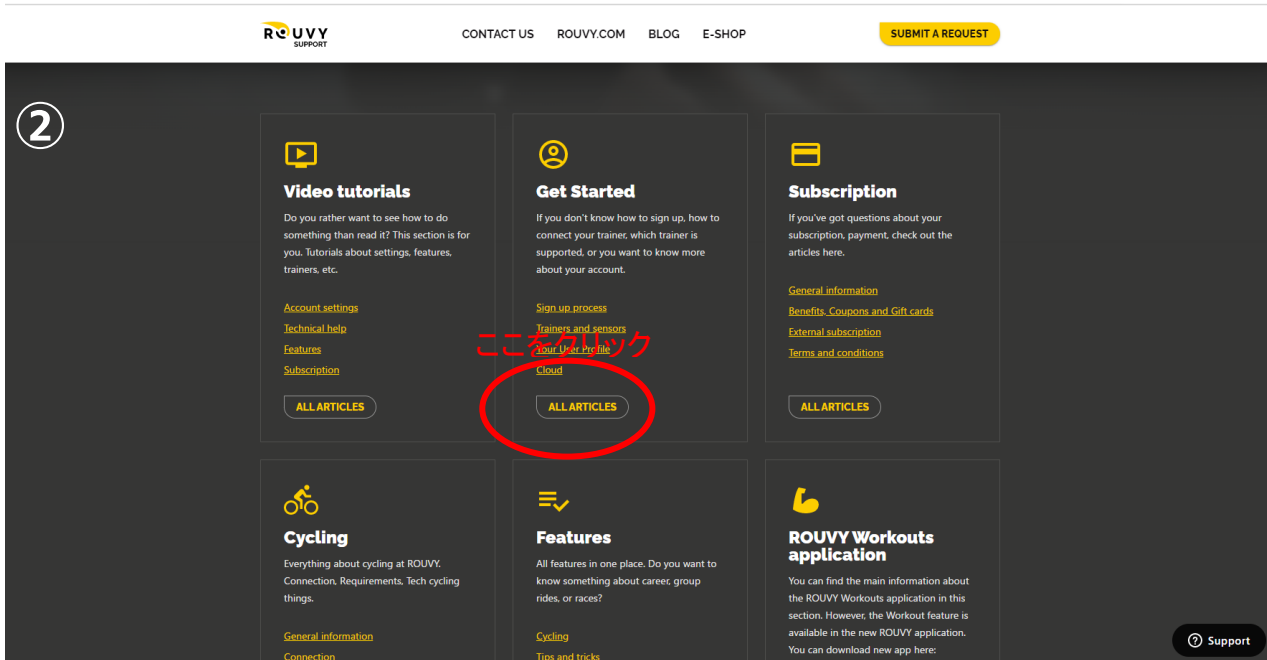
はじめての方へ ～Rouvy の使用方法について～

まずは、ここから <https://support.rouvy.com/hc/en-us>



① 日本語版





② 日本語版



3

Get Started

If you don't know how to sign up, how to connect your trainer, which trainer is supported, or you want to know more about your account.

Sign up process

[How do I join ROUVY? Sign Up process](#)

[How to begin using the ROUVY app](#)

[The quickest way to start the ride from scratch](#) **ここをクリック**

[How to start the route](#)

[Get ready to ride with these tips](#)

Trainers and sensors

[ROUVY - Supported smart bikes](#)

[ROUVY - Supported smart trainers](#)

[ROUVY - Supported classic/turbo trainers](#)

[ROUVY - Connecting a Smart Trainer or a Smart Bike](#)

[ROUVY - Connecting classic/turbo Trainers](#)

[Problems with connection or visibility of my trainer or sensor](#)

ALL ARTICLES

Support

③ 日本語版

はじめに

サインアップ方法、トレーナーの接続方法、サポートされているトレーナー、アカウントの詳細を知りたい場合。

サインアッププロセス

[Rideに参加するにはどうすればよいですか?サインアッププロセス](#)

[Rideアプリの使い方](#)

[一からやり始める最も簡単な方法](#) **ここをクリック**

[Rideを削除する方法](#)

[これらのヒントで走る準備をしない](#)

トレーナーとセンサー

[ROUVY - サポートされているスマートバイク](#)

[ROUVY - サポートされているスマートトレーナー](#)

[ROUVY - サポートされているクラシック/ターボトレーナー](#)

[ROUVY - スマートトレーナーまたはスマートバイクを接続する](#)

[Ride - クラシック/ターボトレーナーを接続](#)

[トレーナーやセンサーの接続や可視性に問題がある。](#)

すべての記事

ユーザー プロファイル

[アカウントの編集とセキュリティの概要](#)

[プロフィール設定の変更方法](#)

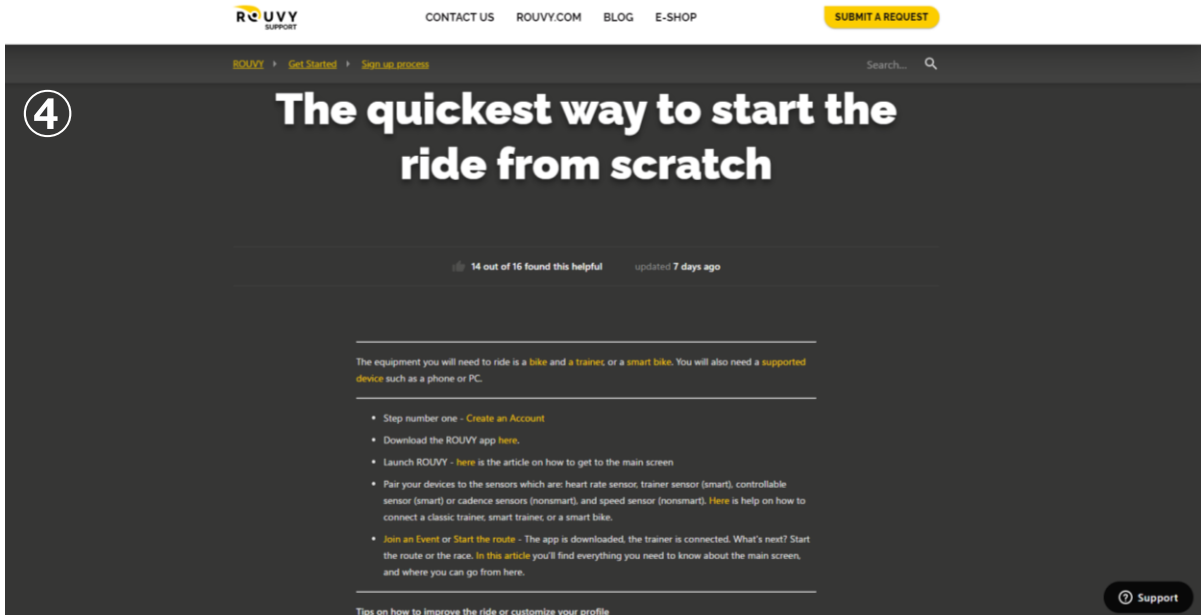
雲

[Ride - クラウド](#)

[Ride - クラウド](#)

Support

以下に、アカウント作成方法、アプリダウンロード方法、アプリ起動方法、イベント参加方法、サポートされているスマートトレーナーアバターとプロフィールの設定方法等の説明があります。



④ 日本語版

